

The background is a textured, light brown paper. It is decorated with various line-art icons in a circular pattern around the central text. The icons include: a fountain pen, a chalkboard with 'ABC', a globe, a briefcase, a calendar, a ruler, a notebook, an open book, a pencil, a backpack, a paint palette, a magnifying glass, a globe, a briefcase, a pencil, a chalkboard with 'ABC', a paint palette, a beaker with bubbles, and a magnifying glass.

**GUIDE**  
**POUR UNE**  
**FÊTE DES**  
**ÉCOLES**  
**ZÉRO DÉCHET**



# ÉDITORIAL

Chers partenaires éducatifs,

Cette année, vous vous préparez à organiser une fête de l'école à l'occasion de la fin de l'année scolaire. Il s'agit d'un moment important de la vie de l'école qui rassemble l'ensemble de la communauté éducative. C'est un moment festif et de convivialité dont plusieurs d'entre-nous se souviennent encore devenus grands. C'est pourquoi nous ne doutons pas que vous attachiez beaucoup d'importance à l'organiser de manière exemplaire.

Lorsque l'association Zero Waste Bordeaux a proposé à la ville de Bordeaux son projet d'accompagnement à l'organisation d'une fête éco-responsable, nous avons été enthousiasmés.

A notre sens, il participe à éduquer petits et grands aux gestes et actions quotidiennes qui doivent accompagner nos nouveaux modes de vie pour adapter la ville aux enjeux environnementaux.

Ce livret est issu des nombreux échanges d'expériences entre l'association, les parents, agents et enseignants. Il propose des idées et des solutions très concrètes, souvent faciles à mettre en place.

**Sylvie Schmitt,**  
*Adjointe au maire  
chargée de l'éducation,  
de l'enfance et de la  
jeunesse*

**Jean-Baptiste Thony**  
*Conseiller municipal  
délégué pour l'économie  
circulaire, zéro déchet, la  
propreté et la monnaie  
locale*





# SOMMAIRE

POURQUOI UNE FÊTE ZÉRO DÉCHET ?

6

PAR OÙ COMMENCER ?

7

ADOPTER LES 5R

8

CONTRER LES OBJECTIONS

9

COMMUNICATION

10

RESTAURATION

13

ANIMATIONS

16

ZOOM SUR... L'ÉCOLE CHARLES MARTIN



19

SOLUTIONS LOCALES

20

PRÊT·E·S À RELEVER LE DÉFI ?

21





# ZERO WASTE BORDEAUX

L'association Zero Waste Bordeaux a pour but de promouvoir la réduction des déchets et une gestion plus durable de ces derniers.

Créé en 2018, Zero Waste Bordeaux est un des 120 groupes locaux de Zero Waste France référencés à ce jour. Fort de ce réseau dont les actions se mesurent aussi bien à l'échelle nationale qu'à l'échelle locale, Zero Waste Bordeaux a très rapidement mené les campagnes du réseau localement.

L'association intervient à plusieurs niveaux :

- Zero Waste Bordeaux souhaite informer sur les enjeux et les problèmes liés à la gestion des déchets et partager les solutions de réduction des déchets existantes à toutes personnes le désirant.
- Sur le terrain, Zero Waste Bordeaux a également à cœur d'aider les collectivités, les entrepreneurs, les associations locales et les citoyens dans leurs projets zéro déchet, zéro gaspillage.



ZERO WASTE  
BORDEAUX



# INTRODUCTION

Chaque année **plus d'une centaine de fêtes des écoles** sont organisées sur Bordeaux réunissant au total plusieurs milliers de personnes. Regrouper sur un espace réduit et pendant un temps restreint autant de participants **implique souvent des impacts non négligeables sur notre environnement...**

En moyenne, une manifestation qui rassemble 1 000 personnes consomme :

- 100 kg de papier, soit 2 arbres, 30 000 litres d'eau
- 200 kWh d'énergie, soit 3 ans d'éclairage avec une ampoule économique (15 w)
- et produit 500 kg de déchets soit 1,5 fois la production d'un girardin en un an.

Ce livret propose :

- **des actions visant à minimiser la production de déchets** liés à un événement pendant celui-ci mais également en amont, lors de sa préparation.
- **des témoignages d'écoles** ayant mis en place des solutions concrètes
- **un répertoire d'acteurs du territoire** proposant des solutions en fonction des besoins

Toutes les actions de ce guide ne sont pas transposables à toutes les fêtes. À l'inverse, vous pouvez imaginer de nombreuses solutions complémentaires pour rendre votre événement « zéro déchet, zéro gaspillage ».





# POURQUOI UNE FÊTE ZD?

Il peut paraître étonnant de rédiger un guide focalisé uniquement sur un thème aussi précis que "les fêtes d'école Zéro Déchet". Pourtant, c'est dans ce type d'évènements que **la prise de conscience** peut avoir lieu.

Les écoles sont des modes de diffusion de messages à grande échelle, elles se doivent d'être **exemplaires dans la protection de l'environnement** pour les générations de demain.

**Cet évènement permet de fédérer des personnes très différentes**, certaines irréprochables vis-à-vis d'un mode de vie Zéro Déchet, d'autres moins. En dialoguant, **en échangeant des astuces ou juste en voyant les dispositifs mis en place** pour une telle fête, les participants peuvent réfléchir à des moyens de **reproduire cela au quotidien !**

Pour les enfants, le geste de tri peut rapidement devenir un automatisme car ils n'ont pas encore de mauvaises habitudes. De plus, le milieu scolaire est **un incubateur de créativité** ! En poussant la fibre créative et ludique de l'évènement, tout est possible pour passer une excellente fête Zéro Déchet.

C'est aussi l'évènement parfait pour responsabiliser les enfants.

En estimant qu'ils peuvent agir en mettant en place des alternatives Zéro Déchet, en faisant partie d'une brigade de tri, **ils seront fiers d'ajouter leur pierre à l'édifice et seront d'autant plus investis au quotidien !**





# PAR OÙ COMMENCER ?

## SE FIXER DES OBJECTIFS CONCRETS

Par définition, un événement vise à rassembler sur un temps court, une forte concentration d'individus.

**Afin de pallier la quantité de déchets générée** avant, pendant et après, il convient de définir en amont toutes les solutions qui peuvent être déployées pour **la logistique, la restauration et la communication.**

Il est intéressant de faire un état des lieux des années précédentes afin de voir les points forts et les axes d'amélioration.

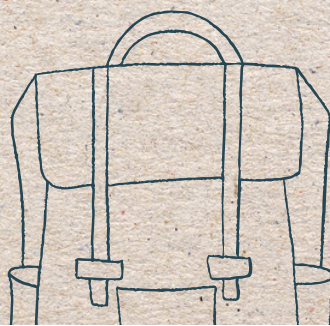
Un plan d'actions doit ensuite être constitué pour détailler les objectifs que l'on se fixe, les moyens pour y parvenir et les délais impartis tout en gardant en tête la démarche des 5R (Refuser, Réduire, Réemployer, Redonner à la terre, Recyclage).

## METTRE EN PLACE DES SOLUTIONS SIMPLES ET EFFICACES

Les **solutions** mises en place doivent être **faciles à adopter** par le public **et surtout non contraignantes.** C'est la clé de la réussite. Si l'on souhaite changer les habitudes, il faut donner les moyens aux personnes d'adopter les bons gestes.

## FÉDÉRER AUTOUR DE SA DÉMARCHE

Il est important d'adapter son discours et ses outils à la personne que l'on souhaite toucher afin d'atteindre ses objectifs. **Il est primordial de commencer par sensibiliser l'ensemble de l'équipe organisatrice** afin d'expliquer les actions entreprises mais aussi de proposer de véhiculer au plus grand nombre le message et les valeurs associés.





# ADOPTER LES 5R



## 1 REFUSER

C'est dire non à l'inutile, au tout jetable.



## 2 REDUIRE

C'est dire non au superflu, réfléchir sur le fait d'acheter un objet dont on ne se servira pas ou trop peu.

## 3 REEMPLOYER

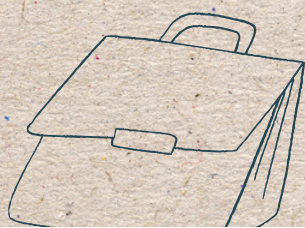
C'est donner une seconde vie à un objet en le réparant soi-même, en allant dans un Repair Café ou faire appel à un professionnel !

## 4 REDONNER À LA TERRE

C'est composter les biodéchets car ils sont une richesse pour nos sols.

## 5 RECYCLER

C'est sauver les déchets qui peuvent l'être en les triant correctement, pour les intégrer en tant que matière première dans un nouveau processus de fabrication.





# CONTRE LES OBJECTIONS

## "ENCORE UN TRUC D'ÉCOLO BOBO"

Au niveau national ou mondial, les enjeux de zéro déchet sont partout et nous concernent tous ! Les communes, les entreprises, la grande distribution y travaillent et nous, à notre niveau, on peut également le faire. Sans compter qu'il s'agit également d'une manière de sensibiliser les enfants aux impacts de la surconsommation.

## "CELA VA PRENDRE TROP DE TEMPS ET SERA DIFFICILE À GÉRER"

C'est beaucoup de travail si on est seul et si on part de zéro. Mais avec de l'organisation et une dynamique collective, on arrive rapidement à mettre en place des actions efficaces qui vous permettent de gagner du temps sur d'autres actions comme le ramassage des déchets.

## "LES GENS ONT D'AUTRES PRIORITÉS"

Vous pourriez être surpris de voir la réaction des participants quand vous expliquerez pourquoi vous mettez en place des actions pour réduire le gaspillage alimentaire et la pollution plastique... C'est l'occasion de faire adhérer de nouveaux parents et de faire passer des messages importants.

## "ÇA VA COÛTER PLUS CHER À L'ASSOCIATION ORGANISATRICE"


Quelques actions présentées dans ce guide sont des investissements qui seront rentabilisés plus tard, mais la plupart font la part belle au don, échange ou achat d'occasion et surtout à la créativité... et reviennent moins cher que d'acheter des objets à usage unique ou à faible durée de vie.

## "JE N'AI PAS L'IMPRESSION QU'ON PRODUISE BEAUCOUP DE DÉCHETS !"


Serviette en papier, restes alimentaires, mégots de cigarettes, jeux cassés, affiches papiers, emballages aluminium, blisters en plastique, déchets en amont de la fête. Les déchets sont multiples et dispersés dans de nombreux endroits si bien qu'il est difficile de quantifier le volume global produit lors d'un événement. Un bon exercice consiste à réaliser une pesée en fin d'événement pour chiffrer la quantité produite.



# COMMUNICATION



## PRÉPARER L'ÉVÈNEMENT



*Pour pérenniser le message d'un tel évènement sur le temps long, le dialogue est crucial ! C'est dans ces évènements que l'on forge la réflexion des plus jeunes (et des plus grands !). La phase de préparation se doit donc de créer un environnement qui favorise la discussion.*

### INFORMER LES FAMILLES

Préparer à une **meilleure compréhension** des actions mises en place, avec une communication à travers les cahiers de liaison, le site internet de l'école, le tableau d'affichage à l'entrée ou tout autre moyen.

### SENSIBILISER LES ÉCOLIERS

Proposer des **animations ludiques** pour les sensibiliser au Zéro Déchet : recettes anti-gaspi, jeu des alternatives... Ils pourront ensuite voir mises en œuvre ces techniques lors de la fête ! Apprendre le sujet permet de les **responsabiliser et de les engager** dans la démarche.

### PRÉPARER LES ÉQUIPES

Bien communiquer avec l'équipe qui participe au démontage et au rangement pour intégrer tout le monde dans la démarche et tout maîtriser de A à Z : mettre en place une notice de rangement du matériel, ou bien un tableau de remplissage des pesées des poubelles.

En démarrant **avec les bons outils** dès le départ, on peut ensuite **partager les résultats concrets** des actions mises en place et motiver les troupes le reste de l'année !







## AFFICHES ET INTERVENTIONS PENDANT L'ÉVÉNEMENT



*Il semble difficile de qualifier une fête de "zéro déchet" tout en ayant une stratégie de communication efficace... La consommation de papier explose avec les affiches, les flyers, etc. Pourtant, il est bien possible d'allier les deux, en suivant ces quelques conseils.*

### RÉDUIRE LA CONSOMMATION DE PAPIER

Minimiser le plus possible l'utilisation de papier, privilégier le papier recyclé, ne plus utiliser de flyers ou encore réutiliser la signalétique une année sur l'autre avec des supports recyclés.

### LA COMMUNICATION ORALE

Ne pas oublier l'importance des interventions orales, qui marquent souvent plus qu'une affiche ! Cela peut être un discours introductif ou encore une petite scène de théâtre jouée par les enfants.

### OPTIMISER L'EFFICACITÉ DES AFFICHES

Limiter le nombre des affiches en les mettant dans des lieux stratégiques, en optimisant leur visibilité et en privilégiant des messages accessibles à toutes et tous...

### OPTER POUR DE NOUVEAUX SUPPORTS DE COMMUNICATION



Utiliser des pictogrammes, des dessins à la craie sur le sol ou des pochoirs avec du blanc de Meudon (à base de craie, produit que l'on peut trouver en magasin de bricolage ou boutique bio).





# COMMUNICATION

## INCITATION AU TRI SÉLECTIF



*Le tri doit être le fer de lance de l'évènement Zéro Déchet ! Il est donc crucial de développer grandement la sensibilisation sur le sujet, sans rendre cela contraignant et ennuyant. Bien au contraire, il sera possiblement un sujet de conversation pour petits et grands.*

### ATELIERS PRATIQUES AUTOUR DE LA RÉDUCTION DES DÉCHETS ET DU GASPILLAGE

A travers des activités ludiques, des discussions et des ateliers de collaboration, les participants peuvent être davantage sensibilisés tout en passant un bon moment !


### PROPOSER DES POUBELLES DE TRI AUX ENDROITS STRATÉGIQUES

Mettre à disposition des contenants reconditionnés et adaptés pour faire office de bacs de tri.

Bien indiquer les consignes de tri avec des dessins de sensibilisation faciles à comprendre pour toutes et tous.


### ORGANISER DES "BRIGADES VERTES"

C'est-à-dire des personnes postées à côté des poubelles ou bien circulant dans l'enceinte de l'évènement pour pouvoir aider au geste de tri. Ces brigades peuvent être composées d'enfants, qui seront ravis d'agir et de partager les bons gestes. De plus, c'est le moment idéal pour les responsabiliser dans la joie et la bonne humeur !. Attention, les volontaires doivent être identifiables facilement (vêtement ou accessoire très visible).






# RESTAURATION



## OBJECTIF ZÉRO GASPILLAGE ALIMENTAIRE



On estime entre 100 et 170g la quantité d'aliments gaspillée en moyenne par repas dans la restauration collective. Pour limiter le gaspillage alimentaire, la meilleure solution reste d'anticiper et, en dernier recours, de prévoir la possibilité de gérer les restes.

### OPTER POUR UNE OFFRE RÉDUITE

En identifiant et proposant des plats largement plébiscités par les parents et les enfants et un juste équilibre entre salé et sucré, on évite ainsi les aliments qui seront moins consommés et généreront des restes.

En proposant une offre végétarienne, on peut aussi permettre à toutes et tous de s'y retrouver.

### PROPOSER DES DEMI-PORTIONS POUR LES PETITES FAIMS ET LES ENFANTS

Mieux vaut proposer de resservir une personne que de donner une trop grande quantité qui ne sera pas consommée.

### EFFECTUER DES PRÉ-COMMANDES AUPRÈS DES FAMILLES

Afin d'anticiper la quantité de nourriture nécessaire et d'éviter la surabondance de plats, il est possible de prévoir à l'avance les besoins et de se les répartir par participant.e.

### GÉRER LES RESTES : HALTE AU GASPILLAGE :

A la fin de la fête, on propose un "appel aux restes" auprès des participant.e.s et /ou on remet à une association les denrées non consommées et non présentées.






# RESTAURATION



## OBJECTIF ZÉRO PLASTIQUE À USAGE UNIQUE



Que ce soit pour les gâteaux, fruits, biscuits salés, l'emballage plastique est partout. Conditionné en monodose ou surremballé, chaque produit génère un déchet plastique à usage unique non négligeable qu'il est possible pourtant d'éviter avec des solutions simples, souvent plus saines et plus économiques.

### PRIVILÉGIER LE FAIT MAISON

Proposer des thé glacés et citronnades et des gâteaux fait maison. Inutile d'utiliser du film étirable ou du papier aluminium, on privilégie un torchon ou une boîte pour protéger les gâteaux.

### ACHETER DES PRODUITS EN VRAC OU CONSIGNÉS

De plus en plus de produits sont disponibles en vrac (gâteaux, épicerie salée, sirops, thé, café...). On peut également trouver des boissons dans des bouteilles consignées. Un moyen de se passer d'emballages et de ne pas jeter les bouteilles en verre.

### FAVORISER L'ACHAT EN GRANDES PORTIONS

En privilégiant la bonne quantité en grand volume on réduit la quantité d'emballages et notamment les conditionnements en monodoses.

### SE PASSER DE VAISSELLE

Opter pour le finger food ! Le choix des denrées proposées peut permettre d'utiliser le moins de vaisselle possible : les sandwichs et gâteaux secs peuvent se consommer sans couvert par exemple.




Nous avons une machine à pop-corn. Cela nous permet d'acheter en grande quantité une denrée qui plait à tout le monde et de réduire ainsi la quantité d'emballages.

Association AL2B





# RESTAURATION



## OBJECTIF ZÉRO PLASTIQUE À USAGE UNIQUE

### OPTER POUR DE LA VAISSELLE RÉUTILISABLE.

Il existe différentes solutions à privilégier en fonction de ses propres contraintes :

- Emprunter la vaisselle auprès de structures qui peuvent être partenaires (restaurant scolaire, mairie, autres écoles, etc.).
- Trouver de la vaisselle en location.
- Acheter un stock de vaisselle réutilisable, en développant par exemple des liens avec d'autres écoles et en mutualisant cet achat.
- Demander aux parents un don en vidant leurs placards.

### CHOISIR L'EAU DU ROBINET

En mettant à disposition des points d'accès à l'eau et en proposant des carafes à eau pour les stands de restauration.

### PROPOSER UNE ALTERNATIVE ZÉRO DÉCHET POUR CHAQUE SOURCE DE DÉCHET

En remplaçant par exemple les serviettes et les nappes en papier par du linge de table en tissu. Vous pouvez, par exemple, demander aux parents d'en apporter ou en découper dans de vieux draps. On peut également tout simplement se passer de nappe.




Les parents viennent avec leurs propres couverts à la fête. Les familles jouent le jeu et cela nous évite d'acheter de la vaisselle jetable

Association APEBA






# ANIMATIONS




## OBJECTIF ZÉRO PLASTIQUE À USAGE UNIQUE



*La décoration, les jeux et les cadeaux ont une place prépondérante dans une fête mais ont souvent une faible durée de vie et génèrent beaucoup de déchets (petits jouets et goodies en plastique, ballons, confettis etc.). Il est tout à fait possible de trouver des alternatives plus durables*


## ASTUCES POUR RÉDUIRE LES DÉCHETS LIÉS À LA DÉCORATION

- **Faire avec l'existant :**  
posez-vous des questions comme "De quoi disposons-nous déjà ?" ou bien "Peut-on réutiliser ou modifier tel objet pour le transformer en animation, cadeau ou décoration ?".
- **Solliciter le périscolaire ou des associations locales**  
pour fabriquer de la décoration à base de récup'. Par exemple, récupérer des tissus et coudre une guirlande en fanions est joli, original et peut se réutiliser plusieurs années. Vous trouverez facilement des tutoriels sur internet.
- **Collaborer** avec une autre école et se prêter du matériel de décoration, passer par une plateforme de don ou de location : Geev, Recupe, SEL (Système d'Echange Local)...
- **Anticiper le devenir :** Que va devenir cet objet ? Pourra-t-il être réutilisé ou recyclé ? Pourrais-je installer un espace d'exposition permanente dans mon école ?
- **Organiser une activité** de fabrication de décors ou de cadeaux écologiques. Réaliser une **fresque de dessins participative** affichée le jour de la fête.





# ANIMATIONS



## TROUVER DES JEUX ET DES CADEAUX ORIGINAUX !

### LA CONSOMMATION DE NEUF N'EST PAS NÉCESSAIRE !

- Opter pour des **partenariats avec les structures locales** : location de jeux en bois (par exemple, Pirouettes\* propose un service de location de jeux en bois géant).
- Organiser une **collecte de jouets ou une collecte solidaire** pour une association de la commune permet de sensibiliser à la réutilisation et au don.
- Organiser une **troc party de vêtements d'enfants ou de fournitures scolaires** sensibilisera à la réutilisation, au prêt, aux alternatives au neuf.



Lors de la dernière kermesse, nous avons organisé une collecte de jouets [...], les enfants gagnaient des points aux différents stands et venaient les échanger contre ces cadeaux de seconde main. Ça nous a permis de ne pas racheter de goodies en nombre. Cela a impliqué et sensibilisé les enfants et leurs parents. Les cadeaux restants ont été donnés à des associations du quartier et de l'hôpital.

**Association A Fond Tu Peux**

### DES NOUVELLES FAÇONS DE FAIRE DES CADEAUX !


- **Cadeaux dématérialisés** : bon pour une sortie scolaire, une activité nature ou un parcours de découverte, cadeaux de commerçants proches de l'école avec, par exemple, des bons pour des petits pains à la boulangerie (à venir chercher avec son propre sac), séance d'apprentissage du vélo,...
- **Cadeaux de seconde main ou en réemploi** : demander à chaque famille d'apporter un livre d'occasion et un jouet en bon état, fabriqués par les enfants (récup, couture...) en classe ou au périscolaire.
- **Idées de cadeaux végétaux** : des boutures ou plantes aromatiques/plants de tomates/poivrons semés par les enfants quelques semaines avant. Un appel à don de graines peut être effectué auprès des parents ou des maraîchers locaux.

\*Retrouvez les coordonnées dans l'annuaire des solutions locales



# ANIMATIONS

## ORGANISER DES JEUX À FABRIQUER SOI-MÊME !



*Le choix des activités va dépendre de la quantité et de l'intérêt des personnes qui vont animer chaque stand. Vous pouvez leur demander de réfléchir à une animation qui respecterait votre volonté d'éviter de produire des déchets et leur proposer les activités suivantes :*

### **TWISTER**

Tracer des ronds ou des carrés de couleur sur le sol ou sur un vieux drap avec des marqueurs de couleur. Utilisez un dé avec des faces colorées et un autre avec pied/main en précisant droit/gauche. Vous annoncez: pied droit, rouge. Les enfants (2 à 4 à la fois selon la taille du jeu) doivent mettre le pied droit sur le rouge, etc. rapidement cela devient impossible. Le dernier qui reste en équilibre sans seffondrer est le gagnant.

### **JEU DE QUILLES**

Récupérer 6 à 10 bouteilles de soda, les peindre et les numéroter. Mettre un peu de sable dans le fond pour les lester. Utiliser un ballon pas trop gros comme balle. 3 essais pour lancer la balle et faire tomber le plus de bouteilles possible. Plus les enfants sont grands, plus on met de bouteilles.

### **JEU DU TRI**

(y associer les parents) et jeux autour de la réduction des déchets : contactez-nous si vous cherchez des idées.

### **CHAMBOULE-TOUT**


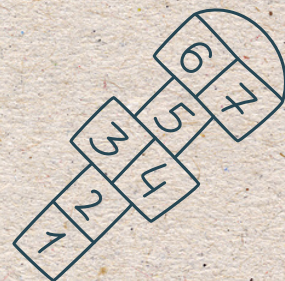
A partir de boîtes de conserves et de chaussettes remplies de sable

### **DESSIN À L'AVEUGLE**

Piocher une carte représentant un dessin simplifié pour les petits ou un mot pour ceux qui savent lire. L'enfant doit le reproduire sur un tableau et faire deviner ses camarades. Si quelqu'un trouve, c'est gagné ! Utiliser des craies ou crayons Stabilo Woody.



# ZOOM SUR



Les enseignants et les parents d'élèves de l'association APEA du groupe scolaire Charles Martin sont déjà très avancés dans la réduction de déchets à travers différentes actions aussi bien en amont que pendant l'événement.



## ANTI-GASPI

La quantité de nourriture nécessaire est réfléchi à l'avance. Chaque famille sait ce qu'elle doit préparer et emporter.

S'il reste trop de nourriture en milieu de fête, on diminue les prix pour écouler plus rapidement les stocks.

On loue des machines à granités servis dans des éco-cups pour éviter d'acheter des misterfreeze.



## DÉCORATION RÉUTILISABLE

Nous utilisons des nappes récupérées à la recyclerie l'Atelier d'Éco Solidaire.



## LOTS DÉMATÉRIALISÉS

Nous ne proposons plus de cadeaux matériels lors des jeux. Nous offrons des entrées pour établissements culturels ou sportifs que l'on nous donne gracieusement.



## BYE BYE LA VAISSELLE !

Nous n'utilisons aucune vaisselle (jetable ou autre) nous pensons à des denrées uniquement mangeables à la main (frites, gâteaux, sandwiches) et les cornets de frites sont faits avec des brouillons papier de l'école.



# SOLUTIONS LOCALES

## DURABLE ET D'OCCASION

### L'Atelier d'Éco Solidaire

7 rue La Motte Picquet  
33300 Bordeaux  
#recyclerie

### La Boucle

19 Rue Yvonne et Robert  
Noutary  
33130 Bègles  
#recyclerie #réparation

### Le Relais Gironde

17 boulevard Alfred  
Daney 33300 Bordeaux  
#vêtements

### AMOS

208, avenue d'Arès  
33700 Mérignac  
#vêtements

### ENVIE Gironde

8 rue Gaspard Monge  
ZI Bersol  
33600 Pessac  
#électroménager

### Le Recyclerie Sportive

Boutique IKOS  
Promenade Sainte  
Catherine  
33000 Bordeaux  
#sports #loisirs

### Le Livre Vert

Donner ou acheter des  
livres d'occasion  
#culture

## LOCATION

### Étu'Récup

Ressourcerie du Campus  
18 avenue de Bardanac  
33600 Pessac  
#vaisselle

### Ludoludik

Location de jeux en bois  
97 Rue Malbec  
33800 Bordeaux  
#jeux

### Pirouettes

Location de jeux en bois  
130 Cours de Verdun  
33000 Bordeaux  
#jeux

## SENSIBILISATION

### Espace info économie d'eau

Stand de sensibilisation  
sur la consommation  
d'eau  
#eau

### AREMACS

Association de  
sensibilisation à la  
réduction et gestion des  
déchets lors  
d'événements  
#réduction #tri

### Trier ses déchets

Annuaire des déchets  
de Bordeaux Métropole  
#tri

## ALIMENTATION

### Frig Zéro Gaspi

Pour déposer la nourriture  
non consommée  
#anti-gaspi

### Manger local

Carte des initiatives  
locales et durables  
#alimentation durable

### Composteurs

Trouver un site près de  
chez vous  
#biodéchets

### Carte des solutions zd

Trouver une épicerie  
vrac, une friperie, un  
composteur  
#zéro déchet

### Linkee

Association venant aux  
personnes en situation  
de précarité  
#don alimentaire

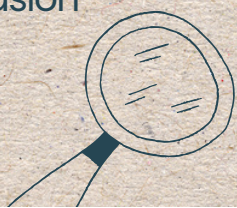
### Réseau RÉGAL

Outils, ressources et  
annuaire des solutions  
anti-gaspi en Nouvelle-  
Aquitaine  
#anti-gaspi

## DONS


### Application GEEV

Don d'objets et de  
nourriture





# PRÊT·E·S À RELEVER LE DÉFI ?





# REMERCIEMENTS

Ce document a été réalisé par l'association Zero Waste Bordeaux avec le soutien de la **Ville de Bordeaux**, de la **DREAL Nouvelle-Aquitaine** et de la **CRESS Nouvelle-Aquitaine**.

Nous tenons à remercier tout particulièrement Tiphaine Ardouin, Sylvie Schmitt et Jean-Baptiste Thony, Virgine Bache-Gabrielsen, Jérôme Bineau & Ronan Daudé.

Rédaction : Tom Mauguen & Benjamin Thiant avec le soutien d'Aude Blêt-Charaudeau, Pauline Claverie, Laurence Gorce, Élise Minot, Céline Reyboubet & Claudia Simon.

Merci à Carole Bridault, Boris Cousin, Caroline Gross, Fanny Guermonprez, Delphine Largère, Hicham Lahmer, Ludivine Lateyron, Emmanuelle March, Mehdi Roux-Salembien, Cyrielle Pelletier, Oriane Pascal, Matthieu Theillout, Aurélie Vallin & Vincent Vimenev.



**ZERO WASTE**  
**BORDEAUX**

[www.zerowastebordeaux.org](http://www.zerowastebordeaux.org)  
[hello@zerowastebordeaux.org](mailto:hello@zerowastebordeaux.org)